

Памятка для учащихся 2 класса

14 урок

1. Внимательно прочитай ПАМЯТКУ.
2. Распечатай ЕЁ ВЕЛИЧЕСТВО – ФРАЗЫ – СЕКВЕНЦИИ (стр. 45), МОТИВ.
3. Прочитай сначала ПОЛЕЗНЫЕ СОВЕТЫ, выполни задание ФРАЗЫ.
4. Учи СИМВОЛЫ, ТЕРМИНЫ.
5. Если все задания были тобой поняты, выполнены, ТЫ – МОЛОДЕЦ! – К ЗАЧЕТУ ГОТОВ!

ДЛЯ НАЧАЛА — НЕСКОЛЬКО ОЧЕНЬ ПОЛЕЗНЫХ СОВЕТОВ



Никогда не начинай играть пьесу сразу. Сначала попробуй разобрать её глазами. Внимательно посмотри на символы в кружках и отметь в нотах всё, что они означают.



— **РАЗМЕР.** Определи, сколько долей в такте и какой они длительности.



— **ДЛИТЕЛЬНОСТИ.** Вспомни, как считать эти длительности.



— **СЛУЧАЙНЫЙ ЗНАК АЛЬТЕРАЦИИ.**

Заранее найди ту клавишу, которую нужно повысить или понизить.



— **РИТМИЧЕСКИЙ РИСУНОК.** Заранее просчитай и прохлопай его.



Очень внимательно относись к аппликатуе. Аппликатура — это обозначение пальцев, которыми нужно сыграть ноты.

Пальцы сами думать не могут. Поэтому их просто приучают к определенному порядку. Например, ноты идут подряд — и пальцы идут подряд, ноты идут через одну — и пальцы через один. Если ты сразу приучишь свои пальцы к этим позициям, то очень скоро они начнут играть автоматически, и тебе уже не надо будет тратить время на выбор аппликатуры.

Очень важно научиться играть, не глядя на руки. Твои глаза должны следить за нотами, а руки — играть на ощупь. С самого начала старайся смотреть на руки как можно реже.

Старайся сразу приучить себя смотреть в ноты «с опережением». Ты доигрываешь такт, а глаза уже видят следующий, если не весь, то хотя бы его начало.

ПАРОВОЗ

Едет, едет паровоз:
 Две трубы и сто колёс.
 Две трубы, сто колёс.
 Машинистом — рыжий пёс.



Allegretto

Г. ЭРНЕСАКС

ИГРА В МЯЧ



Allegro

МОТИВ

ЗАПОМНИ



Часто фраза дробится на ещё более мелкие кусочки, которые называются МОТИВЫ. Мотив совсем короткий. Часто в нём всего один или даже половина такта.

Признаком мотива (как и фразы) может быть ритмическая остановка или повторение.

Как и фраза, мотив может повторяться точно или как секвенция.

ЕДЕТ ВОЗ

Едет воз без колёс,
Едут, едут сани.

Что привёз Дед Мороз,
Догадайтесь сами.



Allegretto





ЭТЮД



ЧТЕНИЕ С ЛИСТА - СИМВОЛЫ

	Длительности
	Размер
	Звукоряд
	Случайный знак альтерации
	Ритмический рисунок
	Аппликатура
	Динамические оттенки
	Штрихи
	Тональность
	Ключ
	Интервалы
	Фразы
	Повторяющиеся фразы
	Фразы-варианты
	Секвенции
	Лад

Термины. 2 класс

Динамические оттенки		
Pianissimo pp	Пианиссимо	очень тихо
Fortissimo ff	Фортиссимо	очень громко
Знаки альтерации		
x	дубль-диез	двойной диез, повышение звука на тон
bb	дубль-бемоль	двойной бемоль, понижение звука на тон
Штрихи		
tenuto 	Тенуто	выдержанно, слегка подчеркивая
>	Акцент	Ударение
Темпы		
Largo	Ларго	широко, медленно
Moderato	Модерато	Умеренно
Vivo	Виво	быстро, живо, скорее allegro
Vivace	Виваче	очень живо
A tempo	а темпо	в первоначальном темпе
Poco a poco	поко а поко	понемногу
Характер исполнения		
Espressivo	Эспрессиво	Выразительно
Marcato	Маркато	Подчеркивая
Технические термины		
8 	знак повышения на октаву, по сравнению с написанным	
8 	знак понижения на октаву, по сравнению с написанным	
Мелизмы		
tr. 	Трель	быстрое чередование соседних звуков
Названия пьес. Форма пьес.		
Сарабанда	старинный испанский танец	
Волынка	пьеса, передающая настроение и повторяющиеся музыкальные фразы, характерные для исполнения на старинном муз. инструменте – волынка	
Вариации	произведение, состоящее из темы и ее нескольких видоизменений	