

ОТЧЕТ О ФИНАНСОВЫХ РЕЗУЛЬТАТАХ ДЕЯТЕЛЬНОСТИ УЧРЕЖДЕНИЯ

на 1 января 2021 г.

Учреждение

Муниципальное автономное образовательное учреждение дополнительного образования детей
"Сыктывкарская детская музыкально-хоровая школа"

Обособленное подразделение

Управление культуры администрации муниципального образования городского округа "Сыктывкар"

Учредитель

Наименование органа, осуществляющего полномочия учредителя

Периодичность: годовая

Единица измерения: руб.

		КОДЫ
Форма по ОКУД		0503721
Дата		01.01.2021
по ОКПО		24958452
ИНН		1101483437
по ОКТМО		87701000
по ОКПО		02211907
ИНН		1101482497
Глава по БК		956
по ОКЕИ		383

Наименование показателя	Код строки	Код аналитики	Деятельность с целевыми средствами	Деятельность по государственному заданию	Приносящая доход деятельность	Итого
1	2	3	4	5	6	7
Доходы (стр. 030+стр. 040+стр. 050+стр. 060+стр. 070+стр. 090+стр. 100+стр. 110)	010	100	1 824 960,14	59 827 654,57	5 421 574,51	67 074 189,22
<i>Доходы от собственности</i>	030	120	-	-	55 652,82	55 652,82
в том числе:						
Доходы от операционной аренды		121	-	-	55 652,82	55 652,82
<i>Доходы от оказания платных услуг (работ), компенсаций затрат</i>	040	130	-	60 305 041,00	3 213 661,69	63 518 702,69
в том числе:						
Доходы от оказания платных услуг (работ)		131	-	60 305 041,00	3 213 661,69	63 518 702,69
<i>Штрафы, пени, неустойки, возмещения ущерба</i>	050	140	-	-	-	-
в том числе:						
<i>Безвозмездные поступления текущего характера от бюджетов</i>	060	150	1 824 960,14	-	2 152 260,00	3 977 220,14
в том числе:						
Поступления текущего характера бюджетным и автономным учреждениям от сектора государственного управления		152	1 824 960,14	-	-	1 824 960,14
Поступления текущего характера от иных резидентов (за исключением сектора государственного управления и организаций государственного сектора)		155	-	-	2 152 260,00	2 152 260,00
<i>Безвозмездные поступления капитального характера от бюджетов</i>	070	160	-	-	-	-
в том числе:						
<i>Доходы от операций с активами</i>	090	170	-	-477 386,43	-	-477 386,43
в том числе:						
Доходы от выбытия активов		172	-	-477 386,43	-	-477 386,43

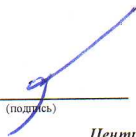
Наименование показателя	Код строки	Код аналитики	Деятельность с целевыми средствами	Деятельность по государственному заданию	Приносящая доход деятельность	Итого
1	2	3	4	5	6	7
<i>Прочие доходы</i>	100	180	-	-	-	-
в том числе						
<i>Безвозмездные нецелевые поступления в сектор государственного управления</i>	110	190	-	-	-	-
в том числе						
Расходы (стр. 160+стр. 170+стр. 190+стр. 210+стр. 230+стр. 240+стр. 250+стр. 260+стр. 270)	150	200	1 374 960,14	61 869 405,67	5 454 743,70	68 699 109,51
<i>Оплата труда и начисления на выплаты по оплате труда</i>	160	210	-	57 114 015,59	3 413 057,00	60 527 072,59
в том числе						
Заработная плата		211	-	43 715 664,37	2 607 501,38	46 323 165,75
Прочие несоциальные выплаты персоналу в денежной форме		212	-	-	18 600,00	18 600,00
Начисления на выплаты по оплате труда		213	-	13 201 204,42	786 955,62	13 988 160,04
Прочие несоциальные выплаты персоналу в натуральной форме		214	-	197 146,80	-	197 146,80
<i>Оплата работ, услуг</i>	170	220	1 354 960,14	2 495 318,67	1 255 360,70	5 105 639,51
в том числе						
Услуги связи		221	-	223 447,11	-	223 447,11
Транспортные услуги		222	-	-	3 715,00	3 715,00
Коммунальные услуги		223	29 960,14	1 200 900,00	193 331,67	1 424 191,81
Работы, услуги по содержанию имущества		225	1 325 000,00	810 670,00	246 008,90	2 381 678,90
Прочие работы, услуги		226	-	260 301,56	812 305,13	1 072 606,69
<i>Обслуживание долговых обязательств</i>	190	230	-	-	-	-
в том числе						
<i>Безвозмездные перечисления текущего характера организациям</i>	210	240	-	-	-	-
в том числе						
<i>Безвозмездные перечисления бюджетам</i>	230	250	-	-	-	-
в том числе						
<i>Социальное обеспечение</i>	240	260	-	198 772,21	71 580,63	270 352,84
в том числе						
Социальные пособия и компенсации персоналу в денежной форме		266	-	198 772,21	71 580,63	270 352,84
<i>Расходы по операциям с активами</i>	250	270	20 000,00	1 978 599,20	532 054,37	2 530 653,57
в том числе						
Амортизация		271	-	1 978 599,20	214 474,47	2 193 073,67
Расходование материальных запасов		272	20 000,00	-	317 579,90	337 579,90
<i>Безвозмездные перечисления капитального характера организациям</i>	260	280	-	-	-	-
в том числе						

Наименование показателя	Код строки	Код аналитики	Деятельность с целевыми средствами	Деятельность по государственному заданию	Приносящая доход деятельность	Итого
1	2	3	4	5	6	7
<i>Прочие расходы</i>	270	290	-	82 700,00	182 691,00	265 391,00
в том числе:						
Налоги, пошлины и сборы		291	-	82 700,00	182 691,00	265 391,00
Чистый операционный результат (стр. 301–стр. 302); (стр. 310+стр. 410)	300		450 000,00	-2 041 751,10	-33 169,19	-1 624 920,29
<i>Операционный результат до налогообложения (стр. 010–стр. 150)</i>	301		450 000,00	-2 041 751,10	-33 169,19	-1 624 920,29
Операции с нефинансовыми активами (стр. 320+стр. 330+стр. 350+стр. 360+стр. 370+стр. 380+стр. 390+стр. 400)	310		-	-1 528 599,20	84 607,59	-1 443 991,61
<i>Чистое поступление основных средств</i>	320		-	-1 528 599,20	-5 413,07	-1 534 012,27
в том числе:						
увеличение стоимости основных средств	321	310	450 000,00	927 386,43	209 061,40	1 586 447,83
уменьшение стоимости основных средств	322	41X	450 000,00	2 455 985,63	214 474,47	3 120 460,10
<i>Чистое поступление материальных запасов</i>	360		-	-	90 020,66	90 020,66
в том числе:						
увеличение стоимости материальных запасов	361	340	20 000,00	-	407 600,56	427 600,56
из них:						
уменьшение стоимости материальных запасов	362	440	20 000,00	-	317 579,90	337 579,90
из них:						

Наименование показателя	Код строки	Код аналитики	Деятельность с целевыми средствами	Деятельность по государственному заданию	Приносящая доход деятельность	Итого
1	2	3	4	5	6	7
в том числе:						
увеличение затрат	391	х	-	58 997 436,47	3 479 848,13	62 477 284,60
уменьшение затрат	392	х	-	58 997 436,47	3 479 848,13	62 477 284,60
Операции с финансовыми активами и обязательствами (стр. 420–стр. 510)	410		450 000,00	-513 151,90	-117 776,78	-180 928,68
Операции с финансовыми активами (стр. 430+стр. 440+стр. 450+стр. 460+стр. 470+стр. 480)	420		-845 000,00	-63 151,90	-137 841,25	-1 045 993,15
<i>Чистое поступление денежных средств и их эквивалентов</i>	430		-845 000,00	414 234,53	-176 612,11	-607 377,58
в том числе:						
поступление денежных средств и их эквивалентов	431	510	979 960,14	60 305 041,00	5 361 639,65	66 646 640,79
выбытие денежных средств и их эквивалентов	432	610	1 824 960,14	59 890 806,47	5 538 251,76	67 254 018,37
<i>Чистое увеличение дебиторской задолженности</i>	480		-	-477 386,43	38 770,86	-438 615,57
в том числе:						
увеличение дебиторской задолженности	481	560	979 960,14	60 502 187,80	5 577 364,61	67 059 512,55
уменьшение дебиторской задолженности	482	660	979 960,14	60 979 574,23	5 538 593,75	67 498 128,12

Наименование показателя	Код строки	Код аналитики	Деятельность с целевыми средствами	Деятельность по государственному заданию	Приносящая доход деятельность	Итого
1	2	3	4	5	6	7
Операции с обязательствами (стр. 520+стр. 530+стр. 540+стр. 550+стр. 560)	510		-1 295 000,00	450 000,00	-20 064,47	-865 064,47
<i>Чистое увеличение прочей кредиторской задолженности</i>	540		-450 000,00	450 000,00	-20 064,47	-20 064,47
в том числе:						
увеличение прочей кредиторской задолженности	541	730	1 824 960,14	66 063 261,20	5 599 915,34	73 488 136,68
уменьшение прочей кредиторской задолженности	542	830	2 274 960,14	65 613 261,20	5 619 979,81	73 508 201,15
<i>Чистое изменение доходов будущих периодов</i>	550	x	-845 000,00	-	-	-845 000,00

Руководитель


(подпись)

Вяхирева Ольга Владимировна
(расшифровка подписи)

Главный бухгалтер


(подпись)

Сюткина Илана Сергеевна
(расшифровка подписи)

Централизованная бухгалтерия

(наименование, ОГРН, ИНН, КПП, местонахождение)

Руководитель

(уполномоченное лицо)


(должность)

(подпись)


(расшифровка подписи)

Исполнитель


(должность)


(подпись)

Сюткина Илана Сергеевна
(расшифровка подписи)


(телефон, e-mail)

« 17 » 01 20 21 г.